



Министерство образования и молодежной политики
Свердловской области
Государственное бюджетное учреждение Свердловской области
«Центр психолого-педагогической, медицинской и социальной помощи
«Лад»

**Итоги социально-психологического тестирования
обучающихся в образовательных учреждениях
Свердловской области на предмет раннего выявления
незаконного потребления наркотических и
психотропных веществ, проведении социально-
психологического тестирования в 2019/2020 учебном
году и его проведении в новом 2020/2021 учебном году
в муниципальных образованиях, входящих в состав
Западного, Северного управленческих округов и
муниципального образования «город Екатеринбург»**

**Бударкова Надежда Евгеньевна, педагог-психолог отдела профилактики
рискованного поведения несовершеннолетних и организации социально-
психологического тестирования**

24.08.2020 года



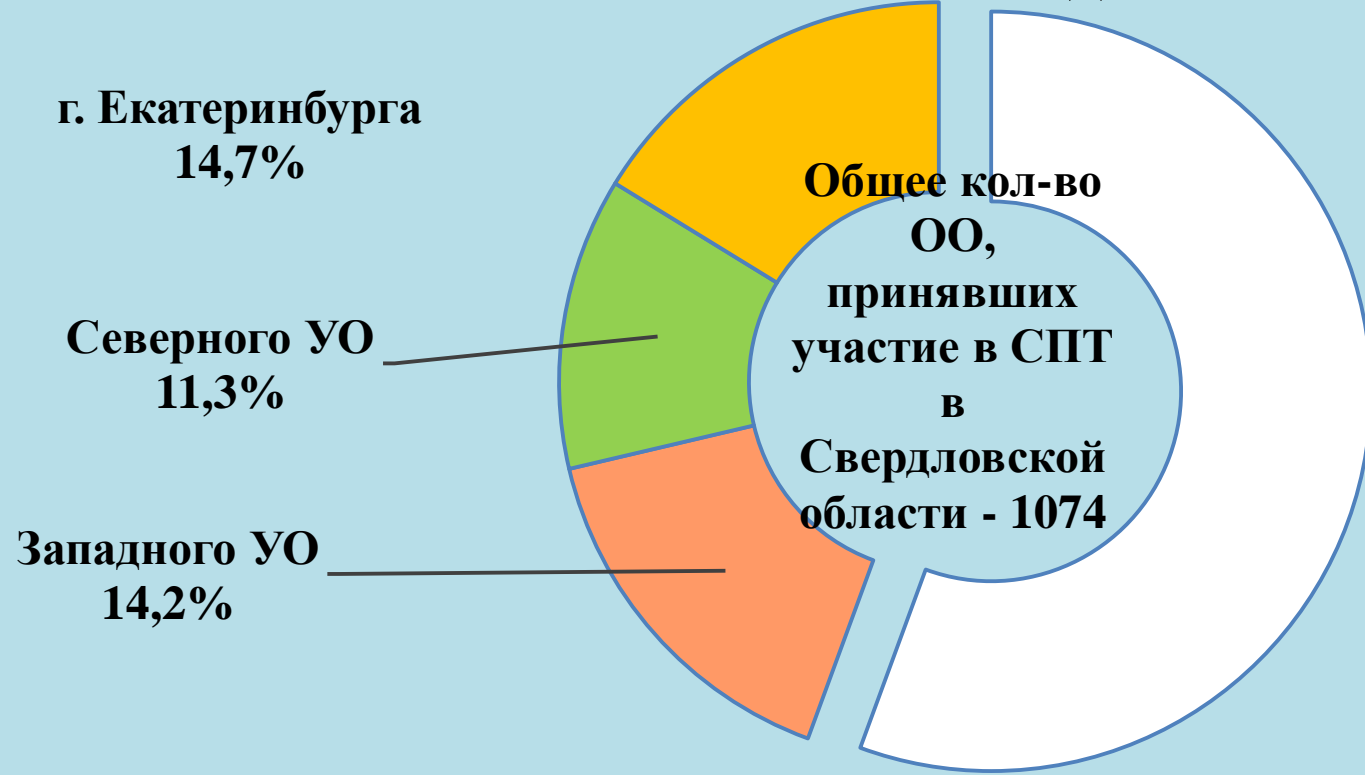
Министерство образования и молодежной политики
Свердловской области
Государственное бюджетное учреждение Свердловской области
«Центр психолого-педагогической, медицинской и социальной помощи «Лад»»

Итоги СПТ за 2019/2020 учебный год

| | Западный УО | Северный УО | г. Екатеринбург |
|--|--------------|--------------|--------------------------------------|
| Количество муниципальных образований | 14 | 15 | 7 (внутригородские районы) |
| Количество муниципальных учреждений проводящих СПТ | 153 | 121 | 158 |
| Численность педагогов-психологов | 86 | 83 | 155 |
| Общее количество обучающихся, подлежащих СПТ | 21719 | 18936 | 53282 |

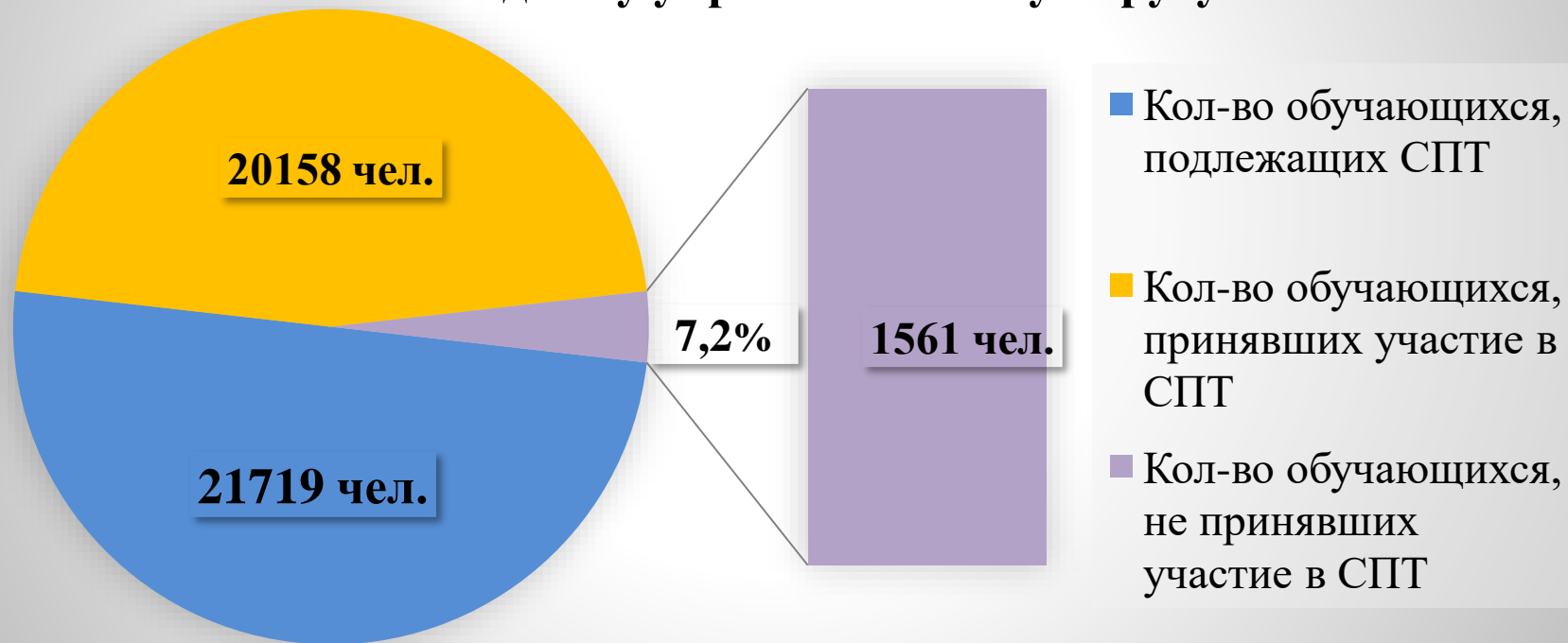


КОЛИЧЕСТВЕННОЕ СООТНОШЕНИЕ ОБРАЗОВАТЕЛЬНЫХ ОРГАНИЗАЦИЙ, ПРИНЯВШИХ УЧАСТИЕ В СПТ 2019/2020 УЧ. ГОДУ



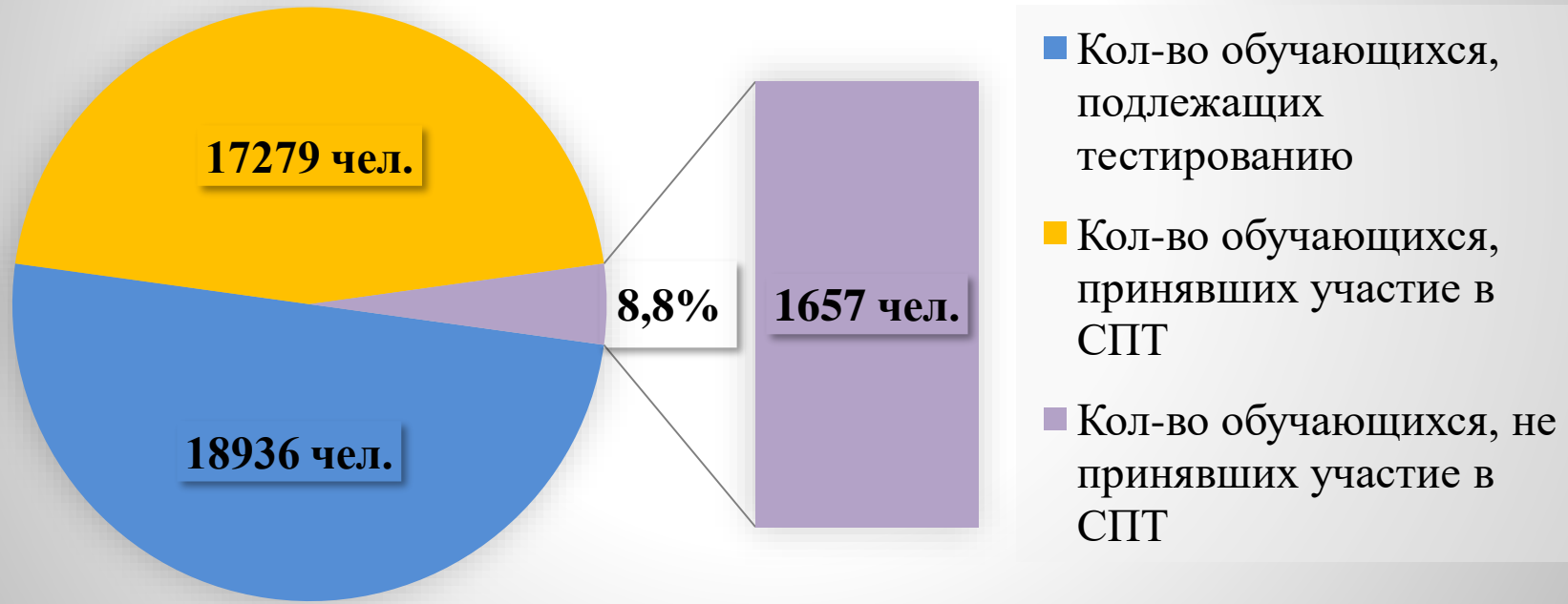


Соотношение количества обучающихся образовательных организаций принявших/не принявших участие в ЕМ СПТ 2019-2020 учебном году по Западному управленческому округу



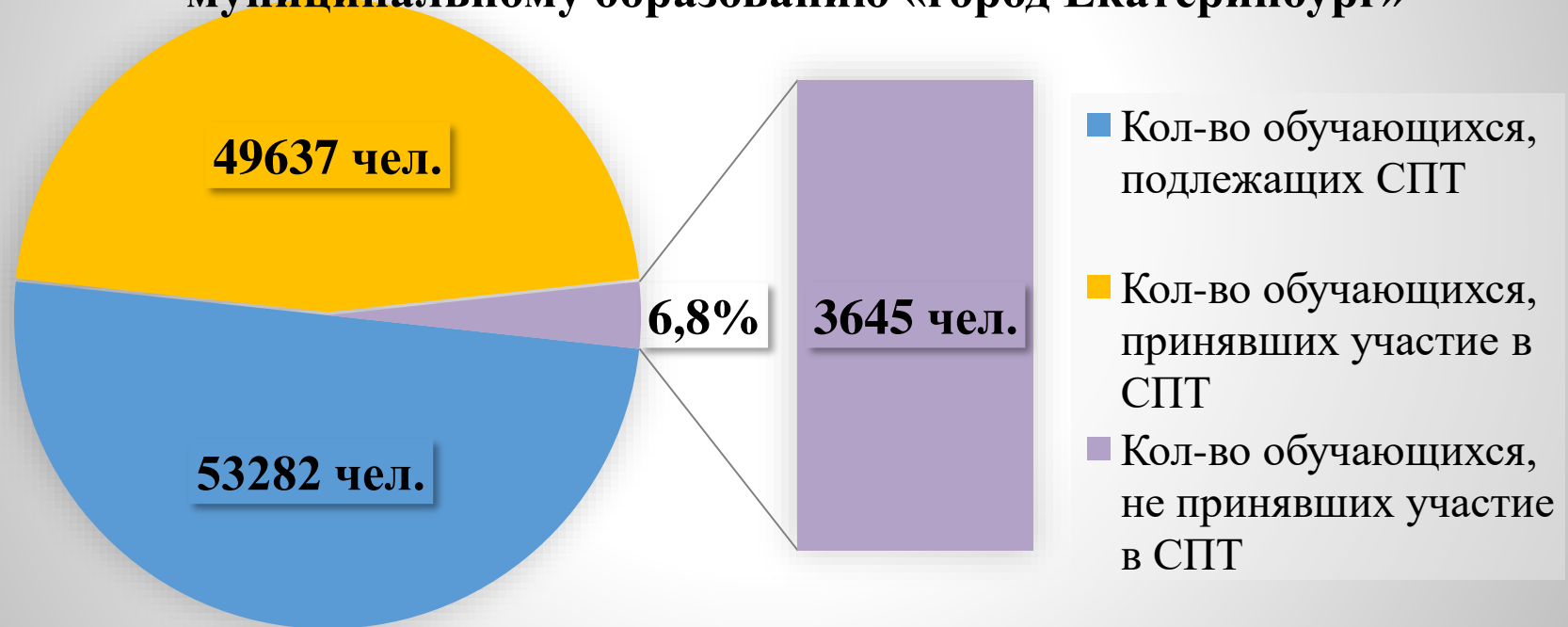


Соотношение количества обучающихся образовательных организаций, принявших/не принявших участие в ЕМ СПТ 2019-2020 уч. году по Северному управленческому округу





Соотношение количества обучающихся образовательных организаций принявших/не принявших участие в СПТ 2019-2020 уч. году по муниципальному образованию «город Екатеринбург»





**Рейтинг муниципальных образований
Западного управленческого округа Свердловской области
по количеству респондентов, принявших участие в
социально-психологическом тестировании в 2019-2020 учебном году**

| № | Муниципальный округ | Кол-во участников тестирования | |
|----|-------------------------|--------------------------------|--|
| | | | % от кол-ва лиц, подлежащих тестированию |
| 1 | Бисертский ГО | | 100 |
| 2 | ГО Верхняя Пышма | | 99,3 |
| 3 | Шалинский ГО | | 98,3 |
| 4 | ГО Ревда | | 96,6 |
| 5 | МО Красноуфимский округ | | 96,2 |
| 6 | ГО Среднеуральск | | 95,3 |
| 7 | Ачитский ГО | | 93,9 |
| 8 | Артинский ГО | | 93,6 |
| 9 | ГО Красноуфимск | | 92,5 |
| 10 | ГО Дегтярск | | 92,4 |
| 11 | Полевской ГО | | 91,6 |
| 12 | Нижнесергинский район | | 90,1 |
| 13 | ГО Староуткинск | | 89,9 |
| 14 | ГО Первоуральск | | 87,8 |



**Рейтинг муниципальных образований
Северного управленческого округа Свердловской области
по количеству респондентов, принявших участие в
социально-психологическом тестировании в 2019-2020 учебном году**

| № | Муниципальный округ | Кол-во участников тестирования | |
|----|---------------------|--------------------------------|--|
| | | | % от кол-ва лиц, подлежащих тестированию |
| 1 | ГО «город Лесной» | | 99,2 |
| 2 | Североуральский ГО | | 95,7 |
| 3 | ГО Карпинск | | 93,5 |
| 4 | Сосьвинский ГО | | 92,8 |
| 5 | Гаринский ГО | | 92,1 |
| 6 | Серовский ГО | | 92,0 |
| 7 | ГО Верхотурский | | 91,4 |
| 8 | Нижнетуринский ГО | | 91,2 |
| 9 | ГО Пелым | | 91,0 |
| 10 | Волчанский ГО | | 90,9 |
| 11 | Качканарский ГО | | 90,5 |
| 12 | ГО Краснотурьинск | | 88,9 |
| 13 | ГО Красноуральск | | 88,1 |
| 14 | Новолялинский ГО | | 81,4 |
| 15 | Ивдельский ГО | | 70,1 |

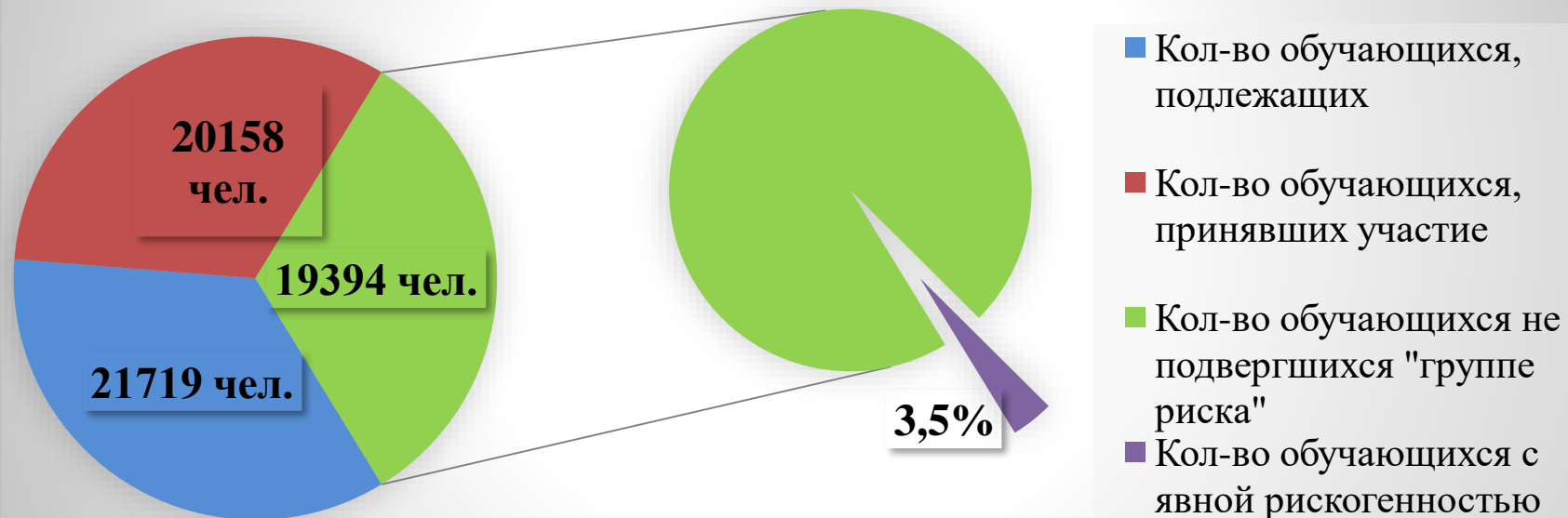


**Рейтинг районных управлений образований города Екатеринбурга
по количеству респондентов, принявших участие в
социально-психологическом тестировании
в 2019-2020 учебном году**

| № п/п | Управление образования | Кол-во участников тестирования | |
|-------|--|--------------------------------|--|
| | | | % от кол-ва лиц, подлежащих тестированию |
| 1 | Чкаловский район г. Екатеринбурга | | 98,6 |
| 2 | Верх-Исетский район г. Екатеринбурга | | 95,5 |
| 3 | Орджоникидзевский район г. Екатеринбурга | | 92,7 |
| 4 | Октябрьский район г. Екатеринбурга | | 91,8 |
| 5 | Железнодорожный район г. Екатеринбурга | | 91,7 |
| 6 | Кировский район г. Екатеринбурга | | 90,6 |
| 7 | Ленинский район г. Екатеринбурга | | 89,8 |




Соотношение количества обучающихся с явной рискогенностью по Западнему управленческому округу



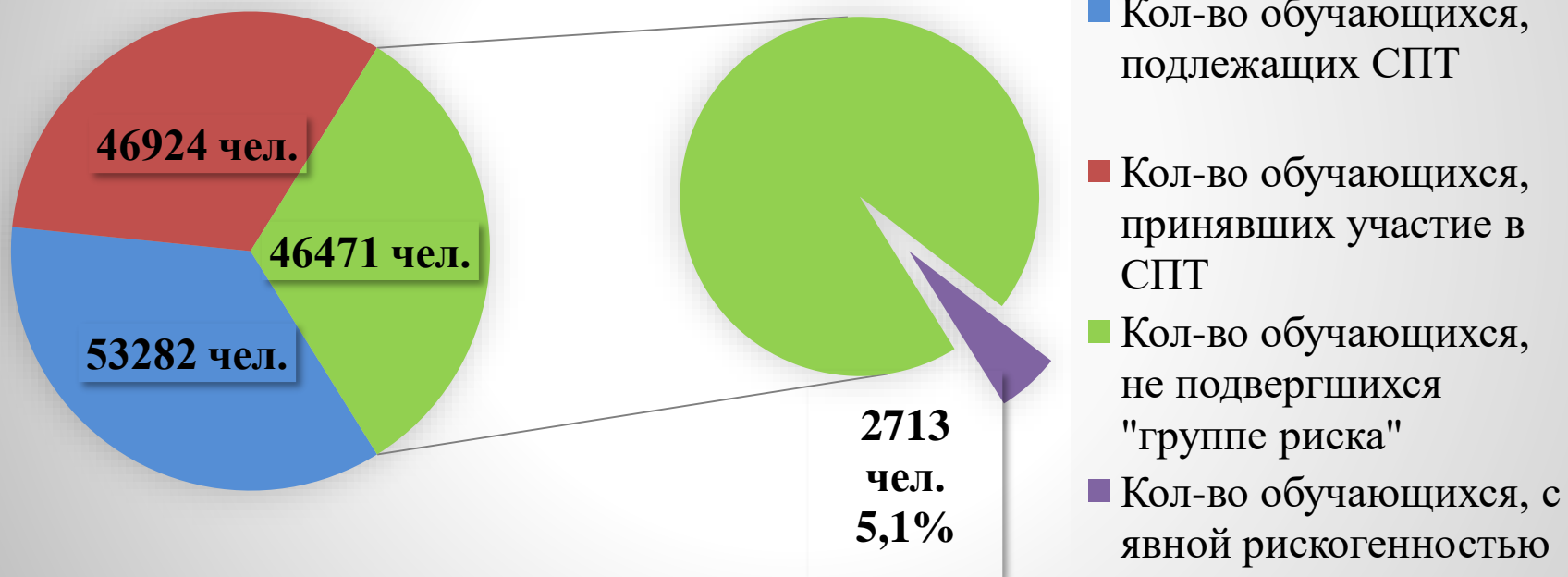


Соотношение количества обучающихся с явной рискогенностью по Северному управленческому округу





Соотношение количества обучающихся с явной рискогенностью по МО г. Екатеринбург





Рейтинг муниципальных образований Западного управленческого округа Свердловской области с явной рискогенностью социально-психологических условий

| № | Муниципальный округ | Сведения о «группе риска» | |
|----|-------------------------|--|--|
| | | % от кол-ва лиц, подлежащих тестированию | |
| 1 | ГО Староуткинск | 7,3 | |
| 2 | Шалинский ГО | 6,6 | |
| 3 | Бисертский ГО | 6,6 | |
| 4 | ГО Дегтярск | 6,2 | |
| 5 | ГО Красноуфимск | 6,2 | |
| 6 | Ачитский ГО | 4,9 | |
| 7 | МО Красноуфимский округ | 4,5 | |
| 8 | ГО Ревда | 4,3 | |
| 9 | ГО Среднеуральск | 4,3 | |
| 10 | Артинский ГО | 4,0 | |
| 11 | Нижнесергинский район | 3,4 | |
| 12 | ГО Верхняя Пышма | 2,7 | |
| 13 | Полевской ГО | 2,5 | |
| 14 | ГО Первоуральск | 2,4 | |



Рейтинг муниципальных образований Северного управленческого округа Свердловской области с явной рискогенностью социально-психологических условий

| № | Муниципальный округ | Сведения о «группе риска» | |
|----|---------------------|---------------------------|---|
| | | | % от кол-ва лиц, подлежащих тестированию |
| 1 | ГО Пелым | | 8,0 |
| 2 | Волчанский ГО | | 6,7 |
| 3 | ГО Верхотурский | | 5,4 |
| 4 | Нижнетуринский ГО | | 5,3 |
| 5 | Новолялинский ГО | | 5,2 |
| 6 | ГО Краснотурьинск | | 4,8 |
| 7 | Североуральский ГО | | 4,8 |
| 8 | ГО Карпинск | | 4,7 |
| 9 | Качканарский ГО | | 4,6 |
| 10 | ГО «город Лесной» | | 4,3 |
| 11 | Ивдельский ГО | | 4,1 |
| 12 | Серовский ГО | | 4,1 |
| 13 | ГО Красноуральск | | 3,4 |
| 14 | Гаринский ГО | | 2,6 |
| 15 | Сосьвинский ГО | | 2,6 |



Рейтинг районных управлений образований города Екатеринбурга с явной рискогенностью социально-психологических условий

| № | Управление образования | Сведения о «группе риска» | |
|---|--|---------------------------|--|
| | | | % от кол-ва лиц, подлежащих тестированию |
| 1 | Верх-Исетский район г. Екатеринбурга | | 8,2 |
| 2 | Железнодорожный район г. Екатеринбурга | | 5,9 |
| 3 | Орджоникидзевский район г. Екатеринбурга | | 5,4 |
| 4 | Октябрьский район г. Екатеринбурга | | 4,8 |
| 5 | Чкаловский район г. Екатеринбурга | | 4,7 |
| 6 | Кировский район г. Екатеринбурга | | 4,6 |
| 7 | Ленинский район г. Екатеринбурга | | 4,3 |

КОМПЛЕКСНАЯ МОДЕЛЬ ПРОФИЛАКТИКИ ДЕВИАНТНОГО ПОВЕДЕНИЯ ЧЕРЕЗ ФОРМИРОВАНИЕ ПОЗИТИВНОЙ И УСТОЙЧИВОЙ «Я-КОНЦЕПЦИИ»





Социально-психологическое тестирование является инструментом для построения адресной профилактической работы и позволяет определить конкретные зоны усилий специалистов.

В рамках выстраивания комплексной профилактической работы в образовательном учреждении СПТ позволяет обосновывать те или иные проводимые мероприятия. Это инструмент одновременно и диагностики степени актуального состояния обучающихся и диагностики результатов уже проведённой ранее профилактической работы.



Министерство образования и молодежной политики
Свердловской области
Государственное бюджетное учреждение Свердловской области
«Центр психолого-педагогической, медицинской и социальной помощи «Лад»

Проведение социально- психологического тестирования в 2020/2021 учебном году



Этапы организации и проведения социально-психологического тестирования по единой методике

1. Информационно – аналитический
2. Информационно – мотивационный
3. Основной
4. Отчетный
5. Организационно – профилактический



Приказы по ЕМ СПТ в 2020/2021 учебном году

Приказ Министерства образования и молодежной политики
Свердловской области № 134-И от 16.06.2020 г.

Приказ Министерства Просвещения РФ № 59 от 20 февраля 2020 года

Приказ Министерства Просвещения РФ № 239 от 20 февраля 2020 года

http://centerlado.ru/biblioteka_3/socialno-psihologicheskoe-testirovanie-obuchayuschihsya-oo/socialno-psihologicheskoe-testirovanie-obuchayuschihsya-oo-v--1/



ГБУ СО Центр психолого-педагогической, медицинской и социальной помощи «Лад»

ГБУ СО «ЦШМСП «Лад»

**Вы можете обратиться
по адресу - г. Екатеринбург
ул. Машиностроителей, 8**

Телефон:

8 (343) 338-77-48

8 (922) 100-58-82

8 (904) 169-65-90

Электронный адрес:

lado-monitoring@mail.ru

Информация на сайте:

<http://centerlado.ru/>