



# РАЗМЕЩЕНИЕ И МИГРАЦИИ НАСЕЛЕНИЯ

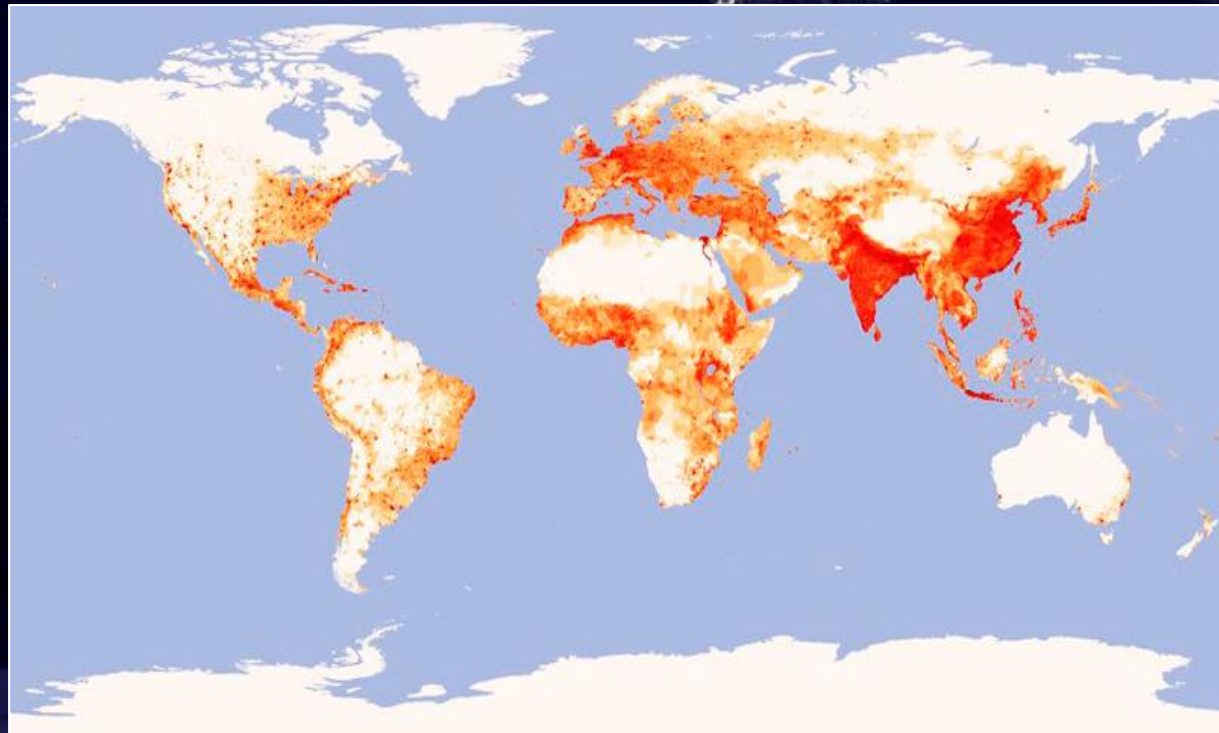
- В каких трех странах проживает больше всего людей?
  - Что оказывает влияние на размещение людей по земному шару?
  - Каковы основные направления миграции в современном мире?
  - Чем отличается иммиграция от эмиграции?
-

# РАЗМЕЩЕНИЕ НАСЕЛЕНИЯ

Население мира размещено по планете крайне неравномерно  
2/3 всех людей проживают на 8% территории суши, в то время, как более половины обитаемой суши населяют менее 1 человека на 1 км<sup>2</sup>

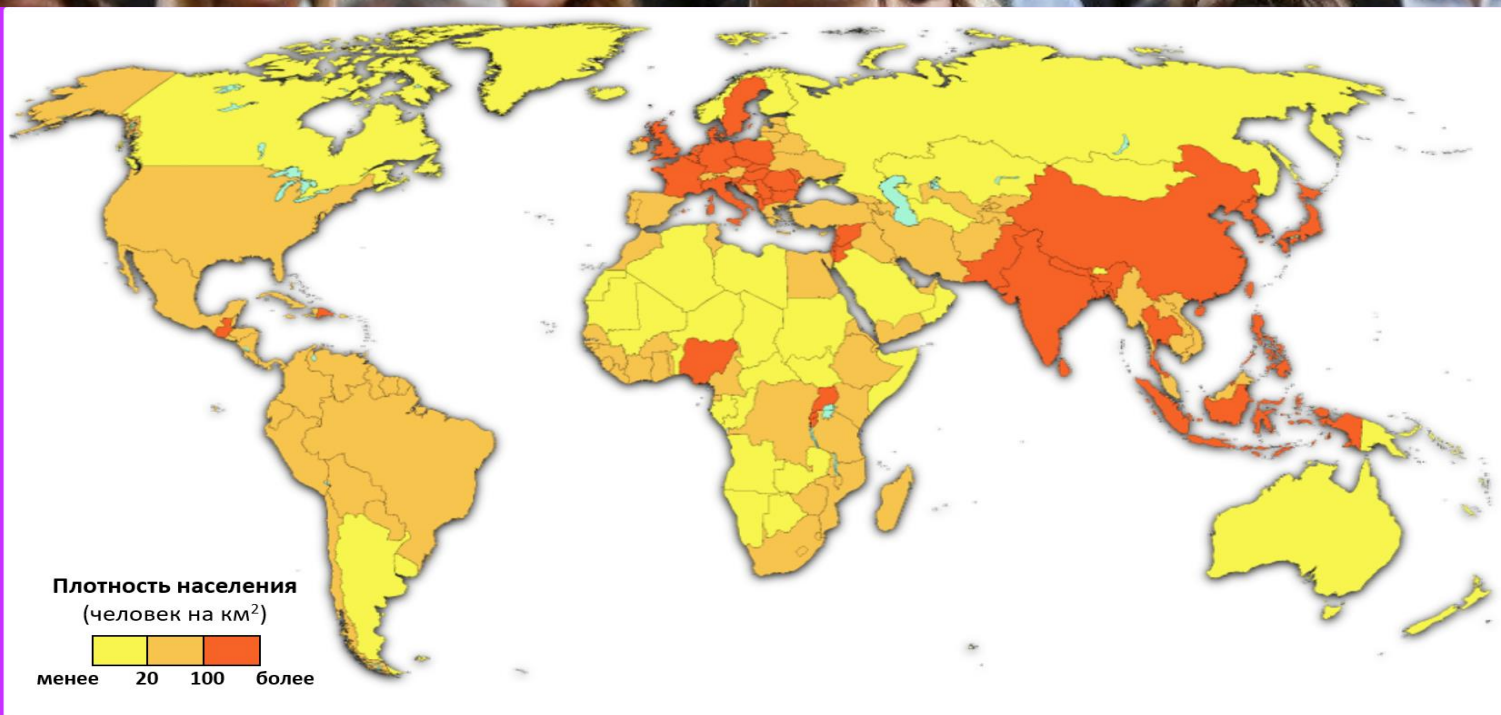
15% суши и вовсе остаются совершенно не освоенными людьми

Люди заселили территории, наиболее благоприятные для жизни



# ЗАКОНОМЕРНОСТИ РАЗМЕЩЕНИЯ

Из каждых 100 жителей Земли 80 живут на низменностях и равнинах, находящихся на высоте до 500 метров над уровнем моря, которые занимают лишь 28% суши. Горные области, как правило, заселены значительно слабее



- Есть ли районы на Земле, где много человек живет в горных местностях?
- Назовите страны с самыми высокими показателями плотности населения
- Какой материк заселен слабее других?

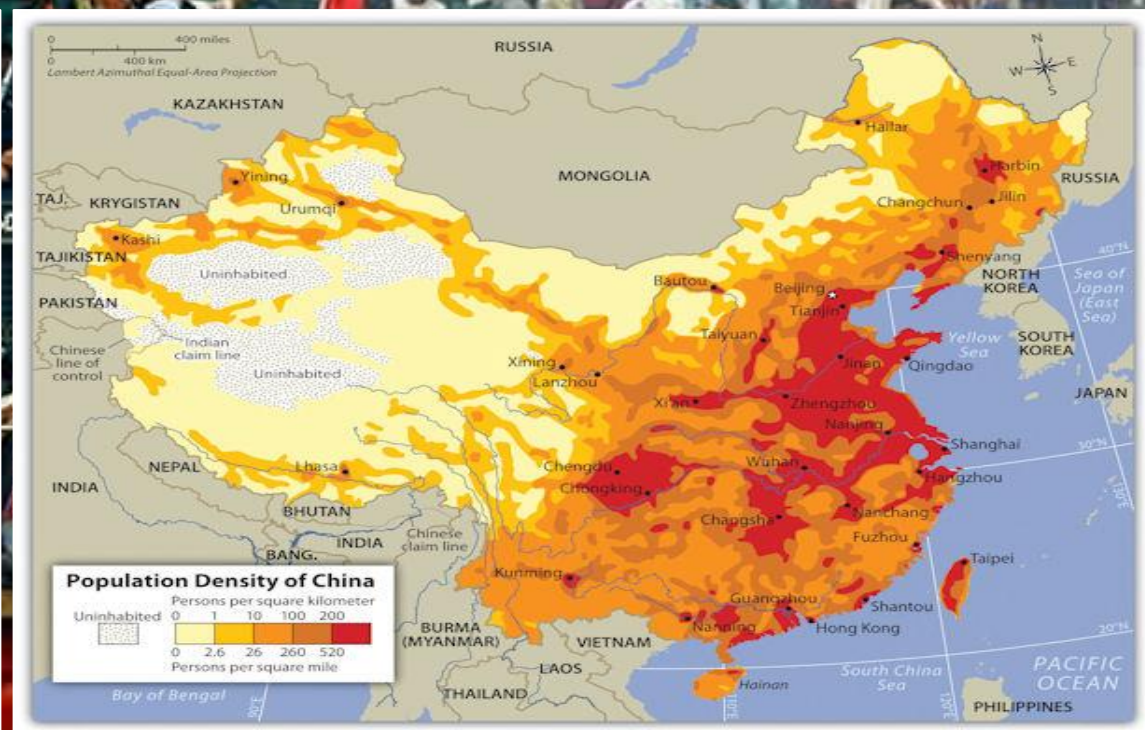
# ПЛОТНОСТЬ НАСЕЛЕНИЯ

Средняя плотность населения Земли – 54 человек на 1 км<sup>2</sup>

Наибольшая плотность населения фиксируется в Южной и Юго-Восточной Азии, в Западной Европе и в восточных штатах США

Внутри одного государства могут существовать существенные различия в плотности населения на разных её территориях (Канада, Китай, Россия)

№	Государство	Площадь в км <sup>2</sup>	Население	Жителей на км <sup>2</sup>
1	 Монако	2,02	37 731	18 679
2	 Сингапур	719	5 312 400	7389
3	 Ватикан	0,44	842	1914
4	 Бахрейн	765	1 343 000	1753
5	 Мальта	316	429 344	1432
6	 Мальдивы	298	341 256	1359
7	 Бангладеш	143 998	166 280 712	1154
8	 Барбадос	431	285 653	663
9	 Китайская Республика	35 980	23 299 716	650
10	 Маврикий	2040	1 295 789	635



# СТРАНЫ С САМОЙ МАЛЕНЬКОЙ ПЛОТНОСТЬЮ



Самая маленькая плотность населения среди всех стран мира наблюдается в государстве Монголия, где в среднем на 1 км<sup>2</sup> территории проживает 2 человека

№ ↕	Государство ↕	Площадь в км <sup>2</sup> ↕	Население ↕	Жителей на км <sup>2</sup> ↕
180	 Боливия	1 098 580	9 947 418	9,1
181	 Россия	17 125 191	146 544 710	8,56
182	 Чад	1 284 000	10 543 464	8,2
187	 Канада	9 984 670	34 568 211	3,5
188	 Ботсвана	600 370	2 029 307	3,4
189	 Ливия	1 759 540	5 613 380	3,2
190	 Мавритания	1 030 700	3 205 060	3,1
191	 Исландия	103 125	321 857	3,1
192	 Суринам	163 270	486 618	3,0
193	 Австралия	7 692 024	22 262 501	2,8
194	 Намибия	825 418	2 128 471	2,6
195	 Монголия	1 564 116	3 086 918	2,0



- Знаете ли вы регион мира с самой большой плотностью населения?

# МИГРАЦИИ НАСЕЛЕНИЯ

Это перемещение людей с одного места жительства на другое

Главные причины миграций экономические, политические или экологические

Наибольшего развития международные миграции получили в XX и XXI века

Миграции в поисках лучшей работы называют трудовыми



# МИГРАЦИОННЫЙ ВЗРЫВ

Произошел в Европе еще в XIX веке. Тогда из Европы в те регионы мира, где были свободные земли вплоть до начала Второй мировой войны уехало более 60 млн человек. Второй очаг эмиграции сложился в Азии, откуда уезжали китайские и индийские рабочие в США, Канаду, Бразилию и Австралию



- Есть ли в современном мире миграционный взрыв?
- Какие регионы мира особенно страдают от неконтролируемых миграций?
- Что такое ИЧР?

# МИГРАЦИОННЫЙ ПРИРОСТ

Это соотношение между людьми, приехавшими в страну, и покидающими её

$$МП = \text{ПРИЕХАВШИЕ} - \text{УЕХАВШИЕ} = (\text{чел})$$

Обычно он положительный в странах с благоприятным ИЧР и отрицательный в странах, где людям трудно себя реализовать

Для многих государств мира характерны внутренние миграции, когда люди едут в более экономически продвинутые регионы из менее богатых



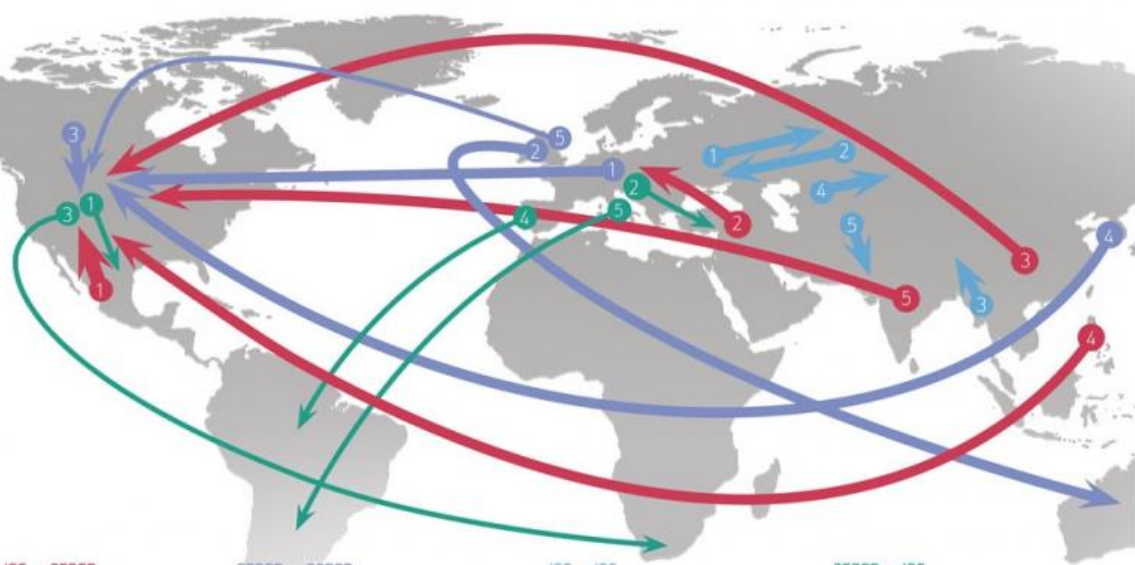


# ГЛАВНЫЕ НАПРАВЛЕНИЯ МИГРАЦИЙ



В настоящий момент среди стран-лидеров по количеству убегающих оттуда людей остаются Афганистан, Руанда, Сирия. Беженцы из этих государств спасаются от ужасных экономических условий и непрекращающихся войн

## Главные коридоры по каждому из четырех маршрутов международной миграции



### ЮГ → СЕВЕР

1. Мексика → США (12 189,2)\*
2. Турция → Германия (2819,3)
3. Китай → США (1956,5)
4. Филиппины → США (1850,1)
5. Индия → США (1556,6)

### СЕВЕР → СЕВЕР

1. Германия → США (1283,1)
2. Великобритания → Австралия (1097,9)
3. Канада → США (1037,2)
4. Республика Корея → США (1030,6)
5. Великобритания → США (901,9)

### ЮГ → ЮГ

1. Украина → Россия (3662,7)
2. Россия → Украина (3524,7)
3. Бангладеш → Бутан (3190,8)
4. Казахстан → Россия (2648,3)
5. Афганистан → Пакистан (2413,4)

### СЕВЕР → ЮГ

1. США → Мексика (563,3)
2. Германия → Турция (306,5)
3. США → ЮАР (252,3)
4. Португалия → Бразилия (222,1)
5. Италия → Аргентина (198,3)

\*В скобках указано число мигрантов, тыс. человек



- Знаете ли вы, что называется «утечкой умов»?  
- Каких стран она касается, и каковы её главные причины?

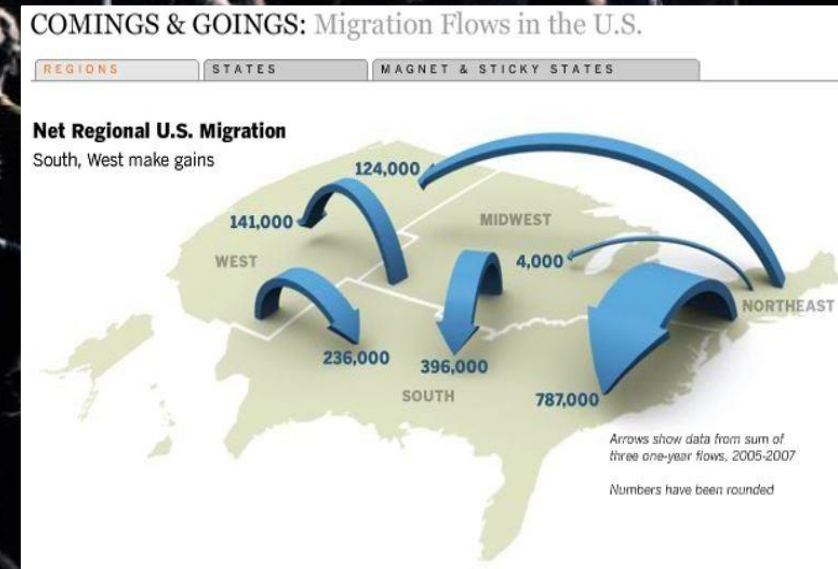
# ОБЩИЙ ПРИРОСТ НАСЕЛЕНИЯ

Этот показатель напрямую отражается на изменении численности населения любого государства

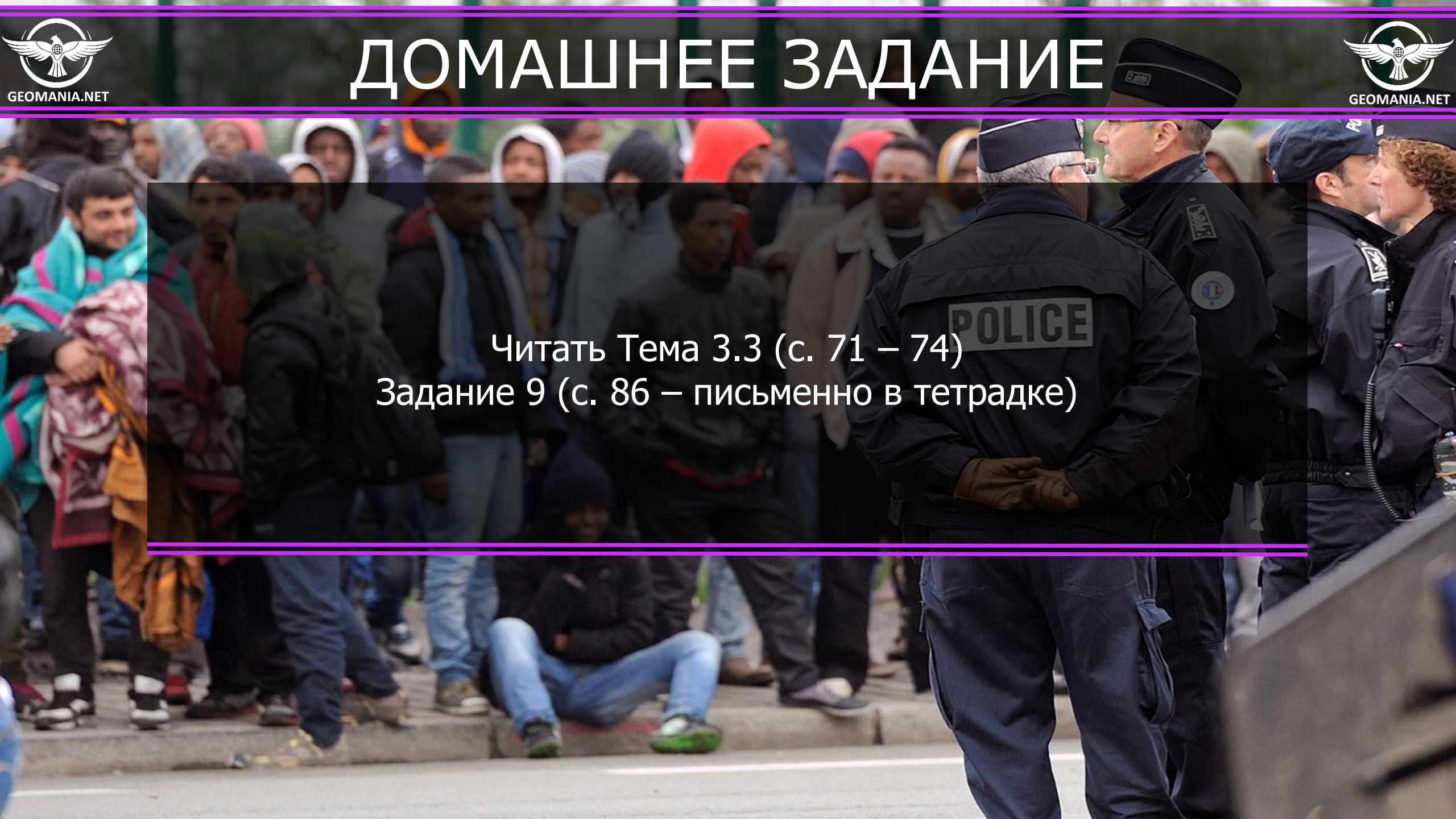
Он представляет из себя сумму Естественного и Миграционного приростов

$$ОП = ЕП + МП = (\text{чел})$$

Внутренние миграции никак не сказываются на Миграционном и Общем приростах в государствах



# ДОМАШНЕЕ ЗАДАНИЕ



Читать Тема 3.3 (с. 71 – 74)  
Задание 9 (с. 86 – письменно в тетрадке)

# ФИНАЛЬНЫЕ ВОПРОСЫ

1. Назовите регионы мира с минимальной плотностью населения
2. Какова средняя плотность населения по миру?
3. Чем отличаются понятия «иммигрант» от «эмигрант»?
4. Что понимается под трудовой миграцией?
5. Назовите главные причины миграций
6. Назовите главные центры притяжения мигрантов

1. Назовите регионы мира с максимальной плотностью населения
2. Внутри каких стран есть большие различия в показатели плотности населения?
3. Что понимается под миграцией людей?
4. Из каких регионов мира сейчас идет самый большой поток беженцев?
5. Что называется «утечкой умов»?
6. Что такое внутренние миграции?